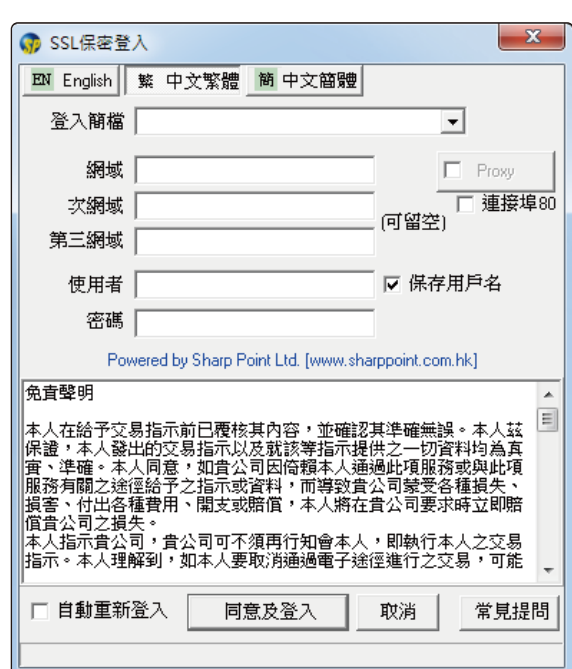


電腦版登入流程

手機版登入流程

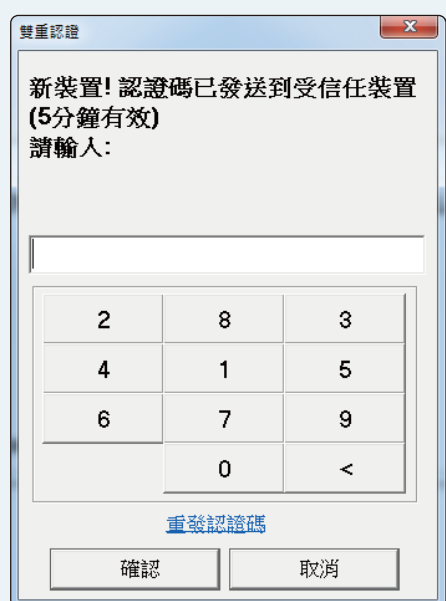


請檢查SP Trader版本是否 R8.75.9或以上，如需更新可瀏覽本公司網站



請檢查SP Trader版本是否 10.30.12或以上，如需更新可瀏覽本公司網站

第1步

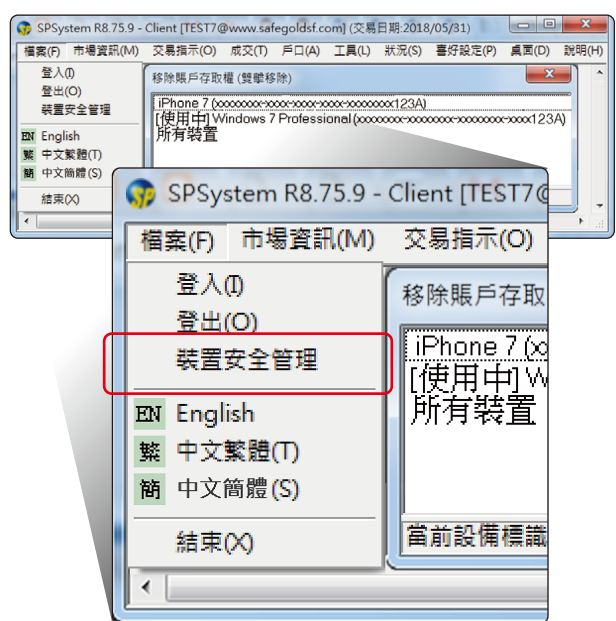


輸入帳戶及密碼後，系統會以**電郵形式**發送驗證碼至客戶登記的電郵信箱，輸入驗證碼後便可正常進行交易



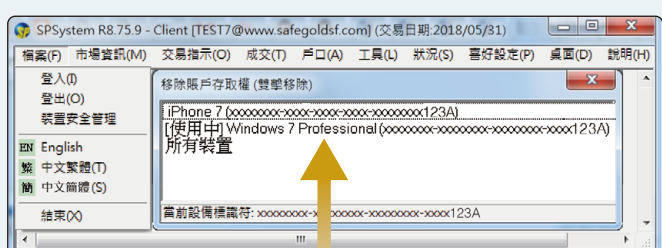
第2步

第3步



完成驗證後，系統將會記錄客戶登入SP Trader的裝置資料，客戶下次如使用相同的裝置進行登入，便無須再輸入驗證碼

備註：相關資料可於“裝置安全管理”查看



如需移除曾經登記的裝置，只要在以上的介面雙擊相關裝置。移除後，如客戶再以該裝置登入SP Trader，系統會發送新的驗證碼，以重新認證該裝置

如對於雙重認證有任何疑問，歡迎透過以下方式與我們客戶服務員聯絡

熱線 +852 3678 2920

傳真 +852 2151 9000

電郵 cs@safegoldsf.com